


40 Auswuchtelektronik
3.AB340SM3.C.DPV1
1015810A

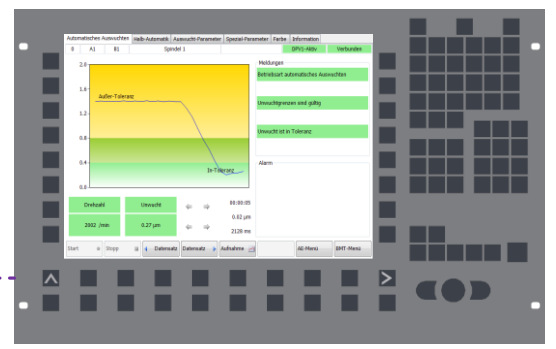


PROFIBUS

CAN-USB-Adapter
Inkl. Serversoftware BALCON 350
3.CAN.USB.350
1016332A

SPS

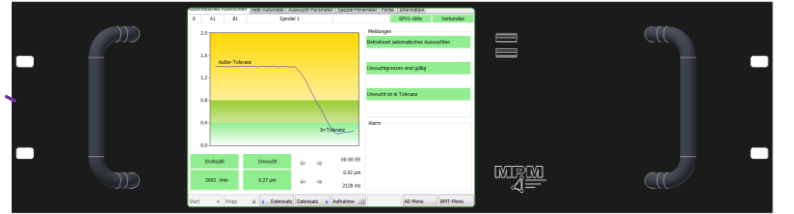
Maschinensteuerung



Datenkabel
9-polig, 10m
3.DKC.B09.10
1016402A

ALTERNATIV:

10 19" Bedienmodul
3.BM340P01.24
1057425A



50

Kabel
4-polig, 10m
3.410BS.1
1015820A

Schwingungsfühler
4-polig, 3m
3.PU.M5.4.3.V2.1
1013626A

60

Anbau-Auswuchtapparat
3.ESB.050F.095.C
1016617A

90

Schleifspindel

80

Sender
CONLESS
7-polig, 3m
3.S.42C.03
1017661A

Kabel
7-polig, 10m
3.710BS.1
1015421A

70

**Automatisches Auswuchtsystem
AB340 mit PROFIBUS und
Anbau-Auswuchtapparat Typ ESB-CONLESS Flach,
Besonders geeignet für Schräg-Einstich-Schleifmaschinen**